



ワークセンター（印刷室?）で見つけた便利グッズ
文字や花などの型抜きパンチ




ポスターや壁面掲示用のアルファベットや
キャラクターが山のよう用意されている
また、シーリングマシンやバウチ等も簡単に
使用できる仕組みになっている



K（幼稚園）クラス
一人ひとりが自己主張をしっかりとっている
課題を終えた後も自分のしたいことに
夢中になっている



カラフルに装飾された掲示物
子どもの作品よりも、標語や目標、各種の予定が
鮮やかに表されている



各教室にこのようなスペースがある
担任にとって教室はMy Roomなのである
季節に応じた装飾やイベントに利用するものが
整理されていた



各教室のゴミ箱の上には手回し式の鉛筆削りが
設置されていた
デザインもよく安定感も抜群



3rdの算数授業
 ジオボード（板にピンを打ち付けて
 カラーゴムで形作りをする道具）を利用して
 平面図形の学習をしていた
 日本では2年生位から教具として利用している




担任によって内容は様々だがClass Rulesと
 言う形で行動のきまりが掲示されている



3rdのコミュニケーションの授業
 話法の学習をしていた
 授業の後半では、状況別の話し方が自然に
 身に付くような読み聞かせが、教室の隅で
 車座になって行われていた




学級担任の机
 特に職員室といったものがないので、ここでほとんど
 すべてのデスクワークをこなすアシスタントも
 いるので、パソコンデスクも別にある




4thの子どもたちが取り組んでいたテーマ学習のまとめ
 野菜、昆虫、タイヤ、モーター、水、プラスチック…
 というように、内容は多岐にわたる




登下校は約半数がスクールバス、残りは
 両親が送迎したり徒歩



平成12年 3月28日
 VERJINIA Williamson Erementary School
 体育担当のMrs. Neeleyと朝の打ち合わせ
 今日は1stから5thの授業観察となった



2nd Soccer Skillsの授業
 スキルアップのためにボールを使わずに多様な動きを身につけさせる工夫が随所に見受けられた



集まって気分を伝え合っている
 子どもたちの「聞く態度」は抜群!
 固く緊張している子どもは皆無なのに、
 指導者が話し始めると物音が消える!!!




洗濯ばさみでシャツの背中にリボンをつけて
 しっぽとり鬼ごっこが始まった
 フェイントの練習らしい




5th ソフトバレーボールの授業
 バレーボールの動きは複雑らしく
 子どもたちはとまどっていたようだ




ローテーションを指示するが、うまく伝わらず
 Mrs. Neeleyが指さしながら教えていた



「床に番号テープを貼って見たら?」と
アドバイスしたら素早く反応して
大きなシールを貼りだした
少し驚いた




毎週各クラス1時間のみの体育授業だが、
毎時間Super Starと言う形で各学年から
1クラス表彰される
この表彰はそのまま担任の評価にもつながる!




屋外のプレイロット
日本とは違い、休み時間がないために授業の
一環で利用されることがほとんどだという
子どもが使用するときには、必ず担任が付き添う
きまりになっている




3rd Music Exercise (リズムダンス?)
ゲーム的な要素を多く取り入れ、BGMもロック調の
アップテンポなものが使用されていた
どの子どももリズム感は抜群に良かった




Mrs. Neeleyの教務必携スケジュール、カリキュラム、
評価が整然とフォーマットされていた
指導の系統については、州→郡→校長の順にトップ
ダウン式に示され担当教師が選択している




州の運動能力コンテストに参加しなければ
ならないので目安になる記録やタイムが
ジムの入口に掲示されている
体育の授業だけではクリアするのは至難の業だという




ドラッグに対する啓発ポスター
小さいうちから薬物やタバコの害を訴える
同時に健康維持の啓発も行っている



全身の骨格と筋肉図
体育の授業はフィットネスの意味合いも強いいため
必然的に運動生理学の要素も授業の範疇となる



Skip Rope (なわとび) の模範図
郡の示した指導者用テキストには30を越える
細かなスキルが図と共に示されている



(日本的に解釈すれば) 4thの学期案?
大きく3つの領域を数時間ずつ予定していた



1stの授業風景
模倣の運動(表現運動)を中心に構成されていた
日本の子どもたちとよく似た反応を示していた




各時間共にゆったりとストレッチからはじまる
インドアの授業ばかりなのでどうしても蒸し暑い...
体育専科は体力が必要



「マジックボックス」と言うゲーム
自分が引いたカードに描かれた生き物になりきって
模倣し、他の子どもにまねてもらう
これは、日本の低学年の指導にも使える!



現地でも有名なリゾート感覚のゴルフ場が、
学校の周囲を取り巻いている
どこまでが学校で、どこからがゴルフ場なのか???




平成12年3月29日
教職員が選ぶ「月間優秀職員」の投票箱
校長室前のフリースペースに置かれていました




フリースペースには職員向けの連絡事項や、
各学年に対する校長からの要求などが
掲示されています




3rd 西谷先生の読み聞かせの授業
切り絵を見せながら紙芝居のように進めました
バックに見える、壁面掲示がカラフルです




4thの教室にさりげなくこんなものが
掲示されていました
小学校世代からこの種の教育が始まります




春を祝う中学年教室前の壁面掲示
日本の小学校でも是非取り入れていきたい色使いです



図書館の前にあった掲示物
新刊の紹介を効果的に行っています



2ndの教室にあった作文指導用の掲示物
句読点や疑問符等の使い方が示されています



学習の経過や成果を表した掲示物も
効果的に配置されています



2nd コンピュータスキルの授業
この部屋には2クラスが同時に利用できる
ハードが用意されています



データベースソフトを利用して、自分で昆虫の
特徴をまとめていきます
コンピュータスキルは、1stから細かなステップを踏んで
進めるようにカリキュラムが作成されていました



メーカーからの支給品が多く稼働していました
サービス体制も万全で、電話をすればメンテナンスに
訪れてくれますし、校内には職員として
システムエンジニアが働いています



担任ではなく、コンピュータの専門職として
授業が行われています




3rd, 4thの希望者を対象に「折り紙教室」
ピカチュウに挑戦しました



言葉は違っても、折り紙はここでも
人気の遊びのようです



できあがったので セイ! チーズ!



5thの教室で見かけた、個人スケジュール
一週間の学習予定が示されていました



地元ケーブルテレビの取材も受けました
夕方のニュースに流れました



5th 日本とアメリカの授業の違いを
ディスカッションしたあとにセイ! チーズ!



5th 模擬議会を設置しているクラス
他のクラスと違い、Class Rulesとは別に
学級議会によって定められたルールがあります



5th 日本に興味を持ってくれた女の子と



全職員から記念品（アメリカの教材など）を
プレゼントされました



全校職員の研修会風景
州、郡のプログラムの周知や大学の
専攻過程での研修プログラムについて
細かな説明がなされていました



夕焼けにたたずむ校舎
様々な思い出ができました



Wilmington Areaのメンバーは、その日の各校での
見聞を共有するためにSummary Meetingを
毎晩行いました
校種が違えば、出てくる意見や感想も様々でした



平成12年3月30日
いよいよWilliamson E. S. での最後の日です



1stの子どもが誕生日を迎えました
すべての子どもたちがこうしてケーキで
祝ってもらえるそうです



廊下の壁面もだんだん海中の様子が
浮かび上がってきました



美術教室で見つけた拡大投影機
スライドを映し出すためのものですが
ポスターや壁面の下絵描きにも利用するようです